



ROVANIEMI

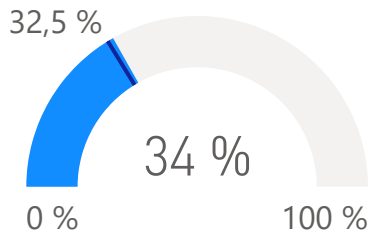
## Rovaniemen kaupunki - Käyttötalous

Talouskatsaus 1-4 / 2026

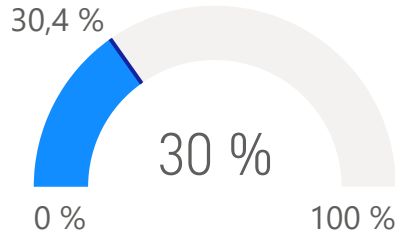
## Käyttötalous (1000 euroa)

Tiliryhma1	TA yht	Ennuste	Kum. toteuma	Kum.tot-%	Kum. toteuma vuosi-1	Kum.tot-% vuosi-1	TP vuosi-1
<b>TILIKAUDEN YLIJÄÄMÄ (ALIJÄÄMÄ)</b>	<b>-85</b>	<b>5 038</b>	<b>-668</b>	<b>781 %</b>	<b>5</b>	<b>-0 %</b>	<b>9 584</b>
<b>TILIKAUDEN TULOS</b>	<b>-3 412</b>	<b>711</b>	<b>-962</b>	<b>28 %</b>	<b>-72</b>	<b>2 %</b>	<b>13 533</b>
<b>POISTOT JA ARVONALENTUMISET</b>	<b>-18 440</b>	<b>-18 440</b>	<b>-6 124</b>	<b>33 %</b>	<b>-4 588</b>	<b>30 %</b>	<b>-17 806</b>
<b>VIISIKATE</b>	<b>15 028</b>	<b>19 151</b>	<b>5 162</b>	<b>34 %</b>	<b>4 516</b>	<b>43 %</b>	<b>31 338</b>
<b>TOIMINTAKATE</b>	<b>-200 747</b>	<b>-199 197</b>	<b>-60 763</b>	<b>30 %</b>	<b>-60 471</b>	<b>31 %</b>	<b>-174 421</b>
<b>TOIMINTAKULUT</b>	<b>-276 953</b>	<b>-277 953</b>	<b>-84 323</b>	<b>30 %</b>	<b>-83 091</b>	<b>31 %</b>	<b>-261 196</b>
HENKILÖSTÖKULUT	-125 280	-125 280	-39 454	31 %	-36 811	31 %	-118 580
PALVELUJEN OSTOT	-63 502	-63 502	-19 705	31 %	-18 452	30 %	-60 694
MUUT TOIMINTAKULUT	-54 554	-54 554	-13 298	24 %	-17 760	33 %	-52 782
AVUSTUKSET	-20 209	-21 209	-7 558	37 %	-5 809	33 %	-16 672
AINEET, TARVIKKEET JA TAVARAT	-13 409	-13 409	-4 308	32 %	-4 258	36 %	-12 469
<b>VALMISTUS OMAAN KÄYTTÖÖN</b>	<b>100</b>	<b>100</b>			<b>19</b>	<b>19 %</b>	<b>82</b>
<b>TOIMINTATUOTOT</b>	<b>76 106</b>	<b>78 656</b>	<b>23 560</b>	<b>31 %</b>	<b>22 600</b>	<b>32 %</b>	<b>86 693</b>
MAKSUTUOTOT	3 899	3 899	1 856	48 %	1 680	48 %	4 921
TUET JA AVUSTUKSET	4 280	4 280	1 773	41 %	1 849	43 %	5 582
MYYNTITUOTOT	11 737	12 287	3 917	33 %	3 189	31 %	13 027
MUUT TOIMINTATUOTOT	56 190	58 190	16 013	28 %	15 882	30 %	63 163
<b>RAHOITUSTUOTOT JA -KULUT</b>	<b>5 606</b>	<b>7 006</b>	<b>1 443</b>	<b>26 %</b>	<b>3 149</b>	<b>65 %</b>	<b>9 301</b>
<b>VALTIONOSUUDET</b>	<b>23 522</b>	<b>23 522</b>	<b>7 907</b>	<b>34 %</b>	<b>7 178</b>	<b>37 %</b>	<b>21 781</b>
<b>VEROTULOT</b>	<b>186 647</b>	<b>187 820</b>	<b>56 575</b>	<b>30 %</b>	<b>54 661</b>	<b>30 %</b>	<b>174 677</b>
Varausten lisäys (-) tai vähennys (+)							17 000
Poistoeron lisäys (-) tai vähennys (+)	877	877	295	34 %	77	25 %	-16 498
Rahastojen lisäys (-) tai vähennys (+)	2 450	3 450					-4 450
Laskennalliset erät	0	0	0	-717 %	0	178 %	0

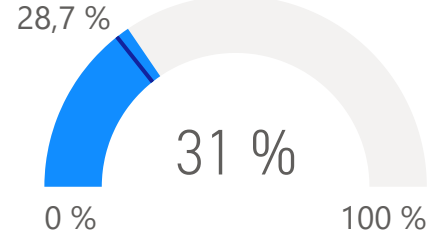
Valtionosuudet (Kum.tot-%)



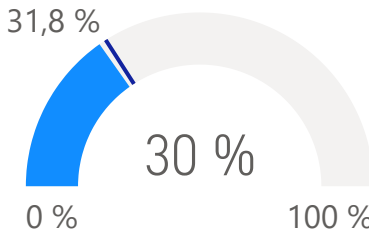
Verotulot (Kum.tot-%)



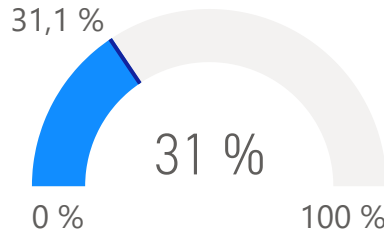
Toimintatuotot (Kum.tot-%)



Toimintakulut (Kum.tot-%)



Henkilöstökulut (Kum.tot-%)



## Toimintakate sitovuustasoin (1000 euroa)

Kp-taso2	TA yht	Ennuste	Kum. toteuma	Kum.tot-%	Kum. toteuma vuosi-1	Kum.tot-% vuosi-1	TP vuosi-1
Sivistyslautakunta	-149 311	-149 311	-44 092	30 %	-44 232	31 %	-143 573
Hyvinvointilautakunta	-22 925	-22 925	-6 976	30 %	-7 003	33 %	-21 268
Elinvoimalautakunta	-19 236	-18 686	-4 280	22 %	-4 896	26 %	-15 191
Kaupunginhallitus	-4 412	-5 412	-6 926	157 %	-731	30 %	4 788
Tekninen lautakunta	-3 184	-1 184	1 965	-62 %	-2 972	74 %	2 072
Ympäristölautakunta	-1 500	-1 500	-406	27 %	-403	28 %	-834
Tarkastuslautakunta	-166	-166	-43	26 %	-57	29 %	-187
Keskusvaalilautakunta	-13	-13	-5	37 %	-178	88 %	-227



ROVANIEMI

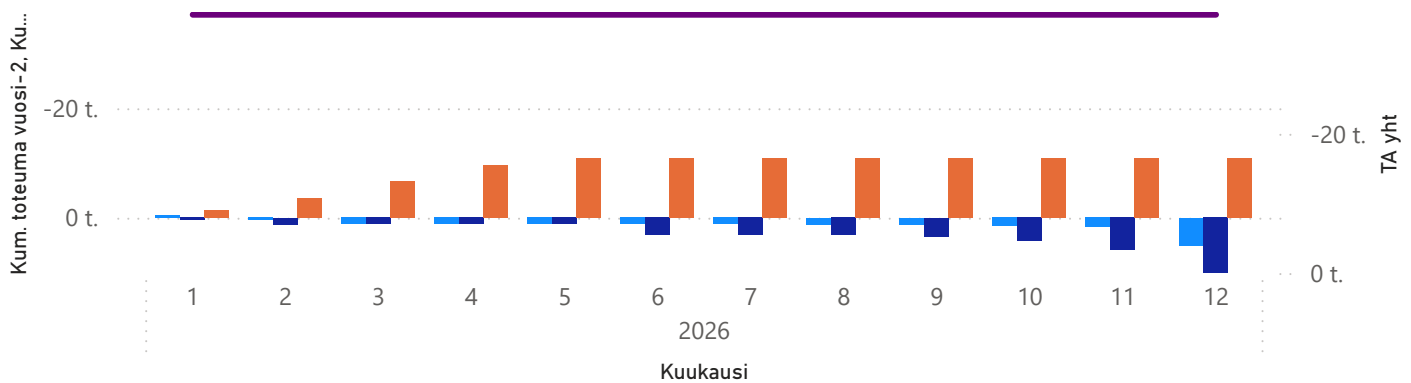
## Rovaniemen kaupunki - Investoinnit

Talouskatsaus 1-4 / 2026

Taso1	TA yht	Ennuste	Kum. toteuma	Kum.tot-%	TP vuosi-1	TP vuosi-2
<input type="checkbox"/> Investoinnit yht	-40 870	-40 870	-10 844	27 %	-58 883	-60 416
<input type="checkbox"/> Kaupunginhallitus	-22 850	-22 850	-9 180	40 %	-42 944	-49 541
<input type="checkbox"/> Tilapalvelukeskus	-21 900	-21 900	-8 985	41 %	-39 932	-49 317
Kaupungintalon peruskorjaus	-9 500	-9 500	-5 364	56 %	-10 650	-2 780
Nivavaaran pienten koulu	-5 500	-5 500	-1 628	30 %	-2 196	-847
Neljän tuulen koulu	-500	-500	-717	143 %	-2 484	-3 422
Rakennustekniset korjaukset	-4 400	-4 400	-588	13 %	-3 354	-2 940
Kiinteistöjen hankinta ja myynti			-585	-ääretön	-1 350	
Häkinvaaran päiväkot	-500	-500	-58	12 %	-4 914	-3 839
Liikunnallinen nuorisotila	-1 000	-1 000	-31	3 %	-54	
Ounasvaaran lukio	-500	-500	-14	3 %	-3	
Investointien valmistelu					0	79
Napsun monitoimitalo					-9 433	-18 501
Osakkeet ja osuudet, tilapalvelukeskus					189	-9
Pääkirjaston korjaustyöt					-1 578	-1 687
Syväsenvaaran kalliosuojan korjaustyöt					-341	-749
Uimahalli (uusi rakennus)					-18	
Vaaramon monitoimitalo					-3 745	-14 623
<input type="checkbox"/> Kaupunginhallitus (ilman tilapalvelukeskusta)	-950	-950	-195	21 %	-3 013	-224
<input type="checkbox"/> Tekninen lautakunta	-15 065	-15 065	-1 401	9 %	-11 112	-10 058
<input type="checkbox"/> Sivistyslautakunta	-985	-985	-237	24 %	-3 493	-122
<input type="checkbox"/> Koulutuspalvelut	-675	-675	-217	32 %	-2 881	-39
<input type="checkbox"/> Ruoka- ja puhtaushuolto	-310	-310	-20	6 %	-207	-83
<input type="checkbox"/> Varhaiskasvatus			0	NaN	-405	
<input type="checkbox"/> Hyvinvointilautakunta	-1 970	-1 970	-26	1 %	-1 155	-618
<input type="checkbox"/> Kulttuuripalvelut	-170	-170	-26	15 %	-234	-209
<input type="checkbox"/> Liikuntapalvelut	-1 550	-1 550			-895	-391
<input type="checkbox"/> Nuorisopalvelut	-250	-250			-27	-18
<input type="checkbox"/> Elinvoimalautakunta			0	-ääretön	-178	-78

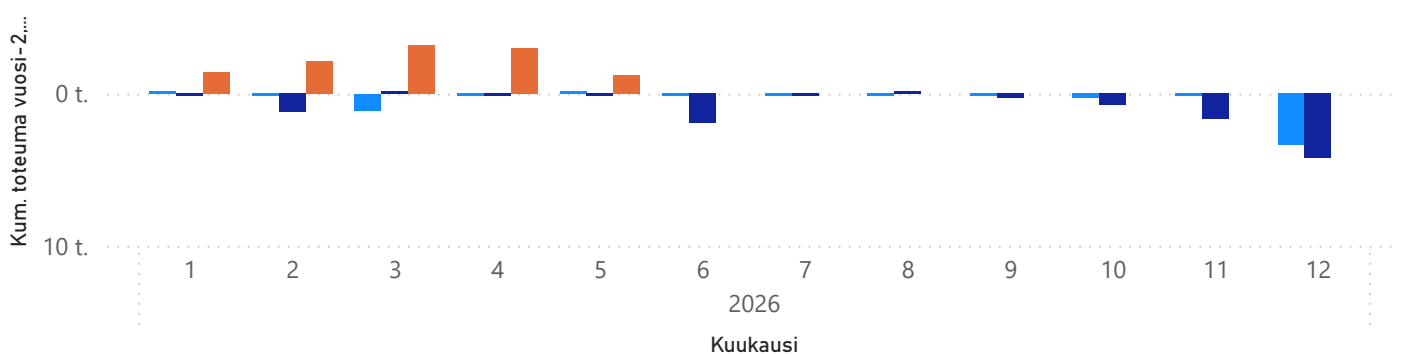
## Investoinnit kumulatiivisena

● Kum. toteuma vuosi-2 ● Kum. toteuma ed. vuosi ● Kum. toteuma yht ● TA yht



## Investoinnit kuukausitasolla

● Kum. toteuma vuosi-2 ● Kum. toteuma vuosi-1 ● Kum. toteuma





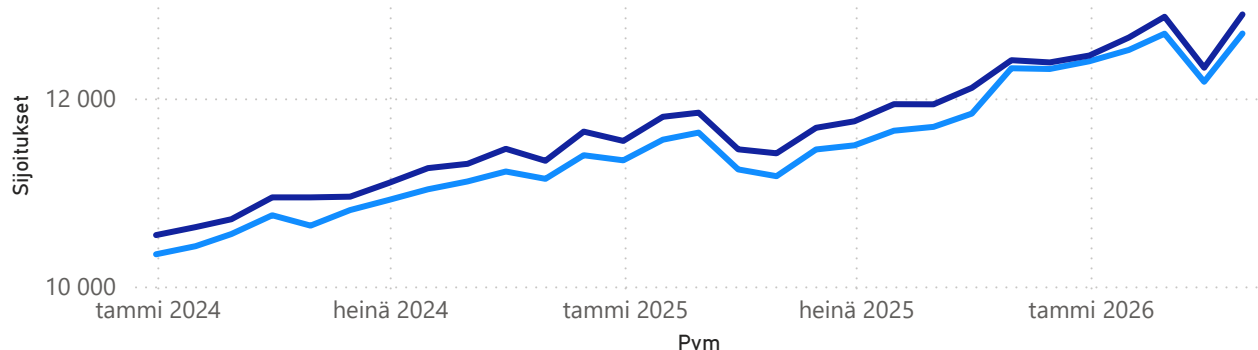
ROVANIEMI

## Rovaniemen kaupunki - Sijoitukset

Talouskatsaus 1-4 / 2026

## Sijoitukset

Varainhoitaja Aktia OP



Vuosi

2026

Varainhoitaja

Aktia

OP

Omaisuusluokka

Sijoitukset

Muutos-% 1kk

Muutos-% 12kk

Sijoitukset

Muutos-% 1kk

Muutos-% 12kk

Yhteensä

Sijoitukset

Muutos-% 1kk

Muutos-% 12kk

	2026	2026	2026	2026	2026	2026	2026	2026	2026	2026	2026	
	Sijoitukset	Muutos-% 1kk	Muutos-% 12kk	Sijoitukset	Muutos-% 1kk	Muutos-% 12kk	Sijoitukset	Muutos-% 1kk	Muutos-% 12kk	Sijoitukset	Muutos-% 1kk	Muutos-% 12kk
<b>Lyhyet korkosijoitukset</b>	<b>604</b>	<b>1,2 %</b> ↑	<b>-17,0 %</b> ↓	<b>294</b>	<b>82,2 %</b> ↑	<b>-6,5 %</b> ↓	<b>898</b>	<b>18,4 %</b> ↑	<b>-13,9 %</b> ↓	<b>898</b>	<b>18,4 %</b> ↑	<b>-13,9 %</b> ↓
Rahamarkkinasijoitukset	465	10,7 % ↑	-34,4 % ↓	294	86,4 % ↑	-4,6 % ↓	759	31,3 % ↑	-25,4 % ↓	759	31,3 % ↑	-25,4 % ↓
Tilit	139	-21,2 % ↓	618,7 % ↑	0	-100,0 % ↓	-100,0 % ↓	139	-22,8 % ↓	443,8 % ↑	139	-22,8 % ↓	443,8 % ↑
<b>Muut sijoitukset</b>	<b>1 319</b>	<b>0,9 %</b> ↑	<b>954,7 %</b> ↑	<b>421</b>	<b>0,0 %</b> →	<b>-9,5 %</b> ↓	<b>1 740</b>	<b>0,7 %</b> ↑	<b>194,6 %</b> ↑	<b>1 740</b>	<b>0,7 %</b> ↑	<b>194,6 %</b> ↑
Muut sijoitukset	1 319	0,9 % ↑	954,7 % ↑	421	0,0 % →	-9,5 % ↓	1 740	0,7 % ↑	194,6 % ↑	1 740	0,7 % ↑	194,6 % ↑
<b>Osakesijoitukset</b>	<b>5 514</b>	<b>8,5 %</b> ↑	<b>28,0 %</b> ↑	<b>5 950</b>	<b>0,9 %</b> ↑	<b>15,7 %</b> ↑	<b>11 465</b>	<b>4,5 %</b> ↑	<b>21,3 %</b> ↑	<b>11 465</b>	<b>4,5 %</b> ↑	<b>21,3 %</b> ↑
Eurooppa	1 300	5,9 % ↑	-34,4 % ↓	1 815	-10,4 % ↓	-5,9 % ↓	3 115	-4,2 % ↓	-20,4 % ↓	3 115	-4,2 % ↓	-20,4 % ↓
Japani	199	9,0 % ↑	25,4 % ↑	147	6,2 % ↑	-24,0 % ↓	346	7,8 % ↑	-1,8 % ↓	346	7,8 % ↑	-1,8 % ↓
Kehittyvät markkinat	895	12,5 % ↑	218,9 % ↑	796	-5,6 % ↓	41,8 % ↑	1 691	3,2 % ↑	100,8 % ↑	1 691	3,2 % ↑	100,8 % ↑
Suomi, Ruotsi, Norja, Tanska	902	6,4 % ↑	202,3 % ↑	969	-0,5 % ↓	23,7 % ↑	1 872	2,7 % ↑	73,0 % ↑	1 872	2,7 % ↑	73,0 % ↑
Yhdysvallat	2 219	9,5 % ↑	39,8 % ↑	2 222	16,1 % ↑	32,6 % ↑	4 441	12,7 % ↑	36,1 % ↑	4 441	12,7 % ↑	36,1 % ↑
<b>Pitkät korkosijoitukset</b>	<b>5 252</b>	<b>1,2 %</b> ↑	<b>-12,6 %</b> ↓	<b>6 227</b>	<b>6,5 %</b> ↑	<b>13,4 %</b> ↑	<b>11 479</b>	<b>4,0 %</b> ↑	<b>-0,2 %</b> ↓	<b>11 479</b>	<b>4,0 %</b> ↑	<b>-0,2 %</b> ↓
JVK kehittyvät markkinat	637	2,3 % ↑	9,9 % ↑	603	7,1 % ↑	32,0 % ↑	1 240	4,6 % ↑	19,6 % ↑	1 240	4,6 % ↑	19,6 % ↑
Valtionlainat	661	0,2 % ↑	-0,8 % ↓	889	22,8 % ↑	-29,8 % ↓	1 550	12,0 % ↑	-19,8 % ↓	1 550	12,0 % ↑	-19,8 % ↓
Yrityslainat (korkea luottoluok.)	2 969	1,0 % ↑	2,6 % ↑	2 860	7,2 % ↑	-3,2 % ↓	5 829	3,9 % ↑	-0,3 % ↓	5 829	3,9 % ↑	-0,3 % ↓
Yrityslainat (matala luottoluok.)	985	1,5 % ↑	-47,4 % ↓	1 875	-0,9 % ↓	130,6 % ↑	2 860	-0,1 % ↓	6,5 % ↑	2 860	-0,1 % ↓	6,5 % ↑
<b>Yhteensä</b>	<b>12 689</b>	<b>4,2 %</b> ↑	<b>13,6 %</b> ↑	<b>12 892</b>	<b>4,6 %</b> ↑	<b>12,9 %</b> ↑	<b>25 582</b>	<b>4,4 %</b> ↑	<b>13,3 %</b> ↑	<b>25 582</b>	<b>4,4 %</b> ↑	<b>13,3 %</b> ↑

## Sijoitusten allokaatio

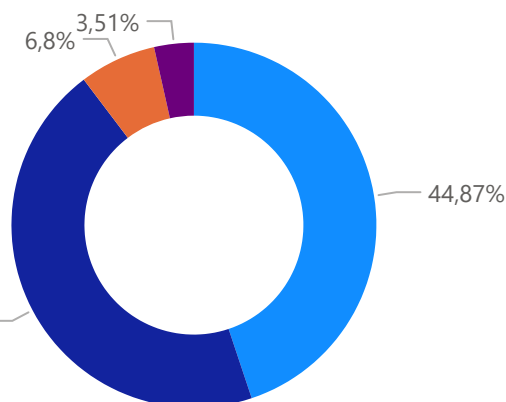
## Omaisuusluokka

Pitkät korkosijoit...

Osakesijoitukset

Muut sijoitukset

Lyhyet korkosijoit...



## Sijoitukset

25,6 milj.

### Lainakanta

# -375 milj.

### Lainat rahoituslaitoksittain (1000 euroa)

Tiliryhma3	Kum. toteuma, tase
<b>Lainat rahoituslaitoksilta</b>	<b>-374 966</b>
Kuntarahoitus	-260 509
EIB	-64 823
OP Pohjola	-38 207
Danske Bank	-6 521
NIB	-4 669
Nordea	-203
Lainat valtiolta	-33
Lyh.osuudet julkisyhteisöiltä	-2
<b>Yhteensä</b>	<b>-374 966</b>

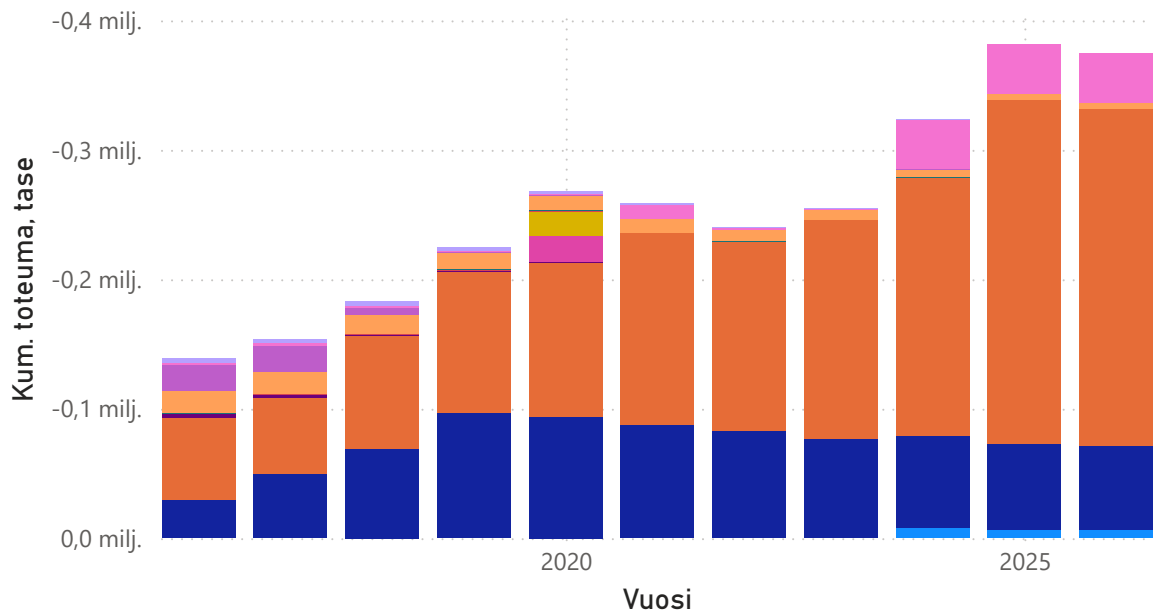
### Lainakanta

Tiliryhma3	Lainat rahoituslaitoksilta	
Vuosi	Lainakanta (1000€)	Lainat (€) / asukas
2026	-374 966	-5 605
2025	-381 916	-5 770
2024	-323 731	-4 926
2023	-255 169	-3 908
2022	-240 439	-3 726
2021	-258 987	-4 035
2020	-268 033	-4 219
2019	-224 922	-3 568
2018	-182 811	-2 905
2017	-153 186	-2 454
2016	-138 964	-2 233

### Lainakanta

#### Tilin nimi

- Danske Bank
- EIB
- Kuntarahoitus
- Kylien kehittämissäätö
- La.lainat Kuntarahoitus Oy:ltä
- La.lainat ulkomaisilta rahoitu
- Lainat Kuntarahoitus Oy:ltä
- Lainat valtiolta
- Lyh.osuudet julkisyhteisöiltä
- Lyh.osuudet kunnalta (II)
- Lyh.osuudet muilta luotonantaj
- Lyhytaik.lainat kunnalta





ROVANIEMI

## Rovaniemen kaupunki - Kaupunginhallitus

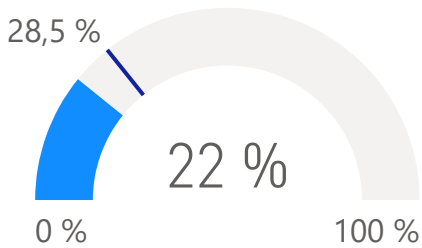
Talouskatsaus 1-4 / 2026

## Toimintakate (1000 euroa)

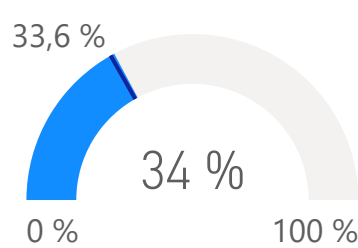
Kp-taso2

	TA yht	Ennuste	Kum. toteuma	Kum.tot-%	Kum. toteuma vuosi-1	Kum.tot-% vuosi-1	TP vuosi-1
☐ Kaupunginhallitus	-4 412	-5 412	-6 926	157 %	-731	30 %	4 788
☐ Konsernihallinto	-16 128	-17 128	-6 901	43 %	-4 085	35 %	-9 189
☑ Henkilöstö- ja hallintopalvelut	-9 944	-9 944	-3 965	40 %	-3 757	42 %	-9 378
☑ Talous- ja rahoituspalvelut	-5 255	-6 255	-2 643	50 %	-16	1 %	1 119
☑ Viestintä-, markkinointi- ja osallisuuspalvelut	-930	-930	-292	31 %	-312	34 %	-930
☑ Kaupunginjohtaja ja kansainväliset asiat	-1 378	-1 378	-349	25 %	-100	8 %	-680
☑ Toimielin	-511	-511	-183	36 %	-126	25 %	-489
☑ Tilapalvelukeskus	13 605	13 605	506	4 %	3 580	32 %	15 146

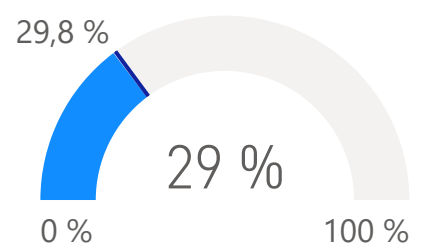
## Toimintatuotot (Kum.tot-%)



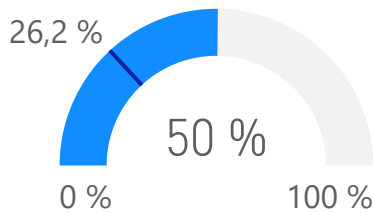
## Toimintakulut (Kum.tot-%)



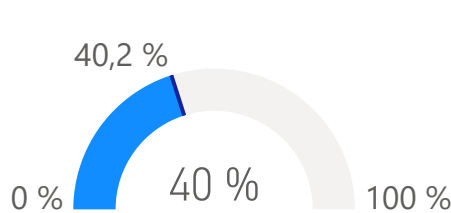
## Henkilöstökulut (Kum.tot-%)



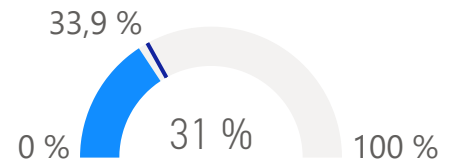
## Talous- ja rahoituspalvelut, toimintakate (Kum.tot-%)



## Henkilöstö- ja hallintopalvelut, toimintakate (Kum.tot-%)



## Viestintä-, markkinointi- ja osallisuuspalvelut, toimintakate (Kum.tot-%)



## Käyttötalous (1000 euroa)

Tiliryhma4

	TA yht	Ennuste	Kum. toteuma	Kum.tot-%	Kum. toteuma ed.vuosi	Kum.tot-% ed.vuosi	TP ed.vuosi
☐ TOIMINTAKATE	-4 412	-5 412	-6 926	157 %	-731	30 %	4 788
☐ TOIMINTAKULUT	-46 728	-47 728	-16 064	34 %	-14 515	34 %	-41 729
☑ AINEET, TARVIKKEET JA TAVARAT	-5 349	-5 349	-2 052	38 %	-1 765	34 %	-5 188
☑ AVUSTUKSET	-2 430	-3 430	-2 035	84 %	-50	252 %	-83
☑ HENKILÖSTÖKULUT	-9 491	-9 491	-2 785	29 %	-2 405	29 %	-8 218
☑ MUUT TOIMINTAKULUT	-16 497	-16 497	-4 955	30 %	-6 350	36 %	-16 790
☑ PALVELUJEN OSTOT	-12 962	-12 962	-4 236	33 %	-3 946	33 %	-11 449
☐ TOIMINTATUOTOT	42 216	42 216	9 138	22 %	13 765	34 %	46 435
☑ MAKSUTUOTOT			-2	-ääretön			
☑ MUUT TOIMINTATUOTOT	41 529	41 529	9 116	22 %	13 641	34 %	45 640
☑ MYYNTITUOTOT	343	343	23	7 %	121	41 %	368
☑ TUET JA AVUSTUKSET	343	343	1	0 %	3	1 %	427
☑ VALMISTUS OMAAN KÄYTTÖÖN	100	100			19	19 %	82



ROVANIEMI

## Rovaniemen kaupunki - Tilajaosto

## Talouskatsaus 1-4 / 2026

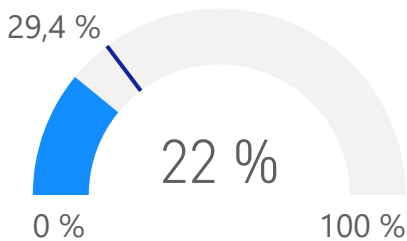
## Toimintakate (1000 euroa)

Kp-taso3

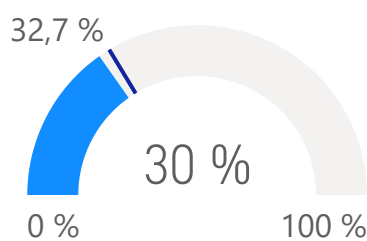
TA yht    Ennuste    Kum. toteuma    Kum.tot-%    Kum. toteuma vuosi-1    Kum.tot-% vuosi-1    TP vuosi-1

	TA yht	Ennuste	Kum. toteuma	Kum.tot-%	Kum. toteuma vuosi-1	Kum.tot-% vuosi-1	TP vuosi-1
[-] Tilapalvelukeskus	13 605	13 605	506	4 %	3 580	32 %	15 146
[+] Tilapalvelukeskuksen yhteiset palvelut	-7 975	-7 975	-3 544	44 %	-1 829	26 %	-6 228
[+] Pilaantuneet maa-alueet	-25	-25					-3
[+] Kiinteistöt	21 604	21 604	4 050	19 %	5 409	30 %	21 377

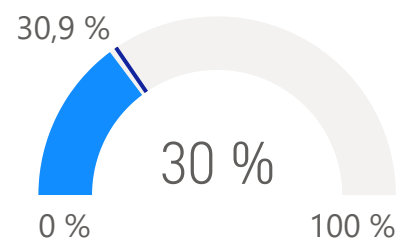
## Toimintatuotot (Kum.tot-%)



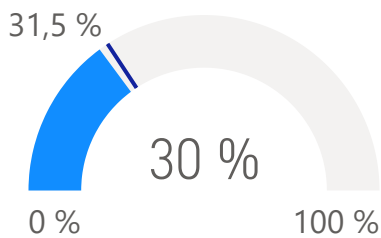
## Toimintakulut (Kum.tot-%)



## Henkilöstökulut (Kum.tot-%)



## Vuokratulot (Kum.tot-%)



## Käyttötalous (1000 euroa)

Tiliryhma2

TA yht    Ennuste    Kum. toteuma    Kum.tot-%    Kum. toteuma ed.vuosi    Kum.tot-% ed.vuosi    TP ed.vuosi

	TA yht	Ennuste	Kum. toteuma	Kum.tot-%	Kum. toteuma ed.vuosi	Kum.tot-% ed.vuosi	TP ed.vuosi
[-] TILIKAUDEN TULOS	-1 000	-1 000	-1 956	196 %	325	-1631 %	1 773
[+] POISTOT JA ARVONALENTUMISET	-7 220	-7 220	-2 438	34 %	-1 553	27 %	-8 111
[-] VUOSIKATE	6 220	6 220	482	8 %	1 878	33 %	9 883
[+] RAHOITUSTUOTOT JA -KULUT	-7 385	-7 385	-25	0 %	-1 702	32 %	-5 263
[-] TOIMINTAKATE	13 605	13 605	506	4 %	3 580	32 %	15 146
[-] TOIMINTAKULUT	-28 269	-28 269	-8 611	30 %	-9 554	33 %	-27 753
[+] AINEET, TARVIKKEET JA TAVARAT	-5 262	-5 262	-2 027	39 %	-1 738	34 %	-5 083
[+] HENKILÖSTÖKULUT	-3 372	-3 372	-996	30 %	-984	30 %	-3 122
[+] MUUT TOIMINTAKULUT	-14 817	-14 817	-4 402	30 %	-5 619	35 %	-15 053
[+] PALVELUJEN OSTOT	-4 818	-4 818	-1 186	25 %	-1 214	27 %	-4 494
[-] TOIMINTATUOTOT	41 774	41 774	9 117	22 %	13 114	33 %	42 817
[+] MAKSUTUOTOT			-2	-ääretön			
[+] MUUT TOIMINTATUOTOT	41 432	41 432	9 097	22 %	13 003	33 %	42 330
[+] MYYNTITUOTOT	320	320	22	7 %	111	38 %	332
[+] TUET JA AVUSTUKSET	22	22			0	1 %	155
[+] VALMISTUS OMAAN KÄYTTÖÖN	100	100			19	19 %	82



ROVANIEMI

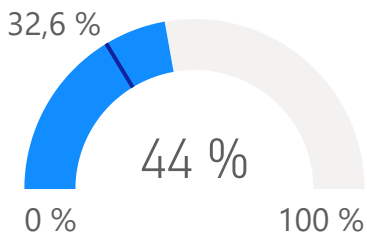
## Rovaniemen kaupunki - Sivistyslautakunta

## Talouskatsaus 1-4 / 2026

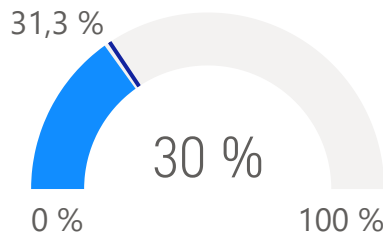
## Toimintakate (1000 euroa)

Kp-taso2	TA yht	Ennuste	Kum. toteuma	Kum.tot-%	Kum. toteuma vuosi-1	Kum.tot-% vuosi-1	TP vuosi-1
☐ Sivistyslautakunta	-149 311	-149 311	-44 092	30 %	-44 232	31 %	-143 573
☐ Kasvun ja oppimisen palvelualue	-139 700	-139 700	-41 116	29 %	-41 558	31 %	-134 908
☑ Koulutuspalvelut	-80 973	-80 973	-23 300	29 %	-24 448	32 %	-77 718
☑ Varhaiskasvatus	-58 521	-58 521	-17 719	30 %	-17 005	29 %	-56 920
☑ Kasvun ja oppimisen tuen palvelut	-206	-206	-96	47 %	-105	42 %	-269
☑ Ruoka- ja puhtauspalvelut	-8 866	-8 866	-2 761	31 %	-2 485	30 %	-7 973
☑ Toimialan yhteiset palvelut	-700	-700	-196	28 %	-177	25 %	-658
☑ Toimielin	-45	-45	-20	44 %	-11	23 %	-35

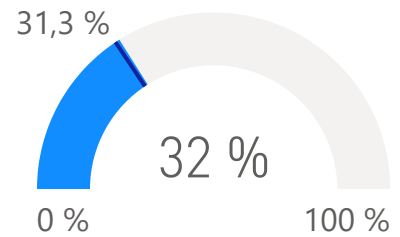
## Toimintatuotot (Kum.tot-%)



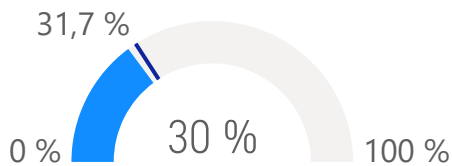
## Toimintakulut (Kum.tot-%)



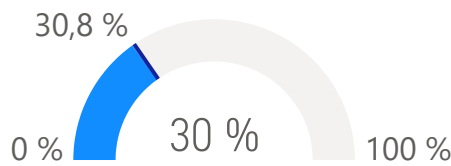
## Henkilöstökulut (Kum.tot-%)



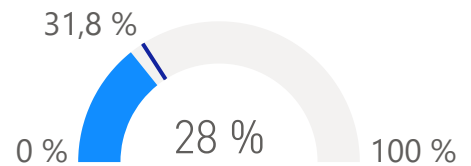
## Perusopetuksen toimintakate (Kum.tot-%)



## Varhaiskasvatuksen toimintakate (Kum.tot-%)



## Lukiokoulutuksen toimintakate (Kum.tot-%)



## Käyttötalous (1000 euroa)

Tiliryhma4	TA yht	Ennuste	Kum. toteuma	Kum.tot-%	Kum. toteuma vuosi-1	Kum.tot-% vuosi-1	TP vuosi-1
☐ TOIMINTAKATE	-149 311	-149 311	-44 092	30 %	-44 232	31 %	-143 573
☐ TOIMINTAKULUT	-155 940	-155 940	-47 035	30 %	-46 598	31 %	-150 723
☑ HENKILÖSTÖKULUT	-92 147	-92 147	-29 565	32 %	-27 767	31 %	-88 653
☑ MUUT TOIMINTAKULUT	-28 334	-28 334	-6 201	22 %	-8 635	31 %	-27 404
☑ PALVELUJEN OSTOT	-27 419	-27 419	-9 075	33 %	-7 848	28 %	-27 627
☑ AINEET, TARVIKKEET JA TAVARAT	-6 154	-6 154	-1 599	26 %	-1 789	37 %	-5 202
☑ AVUSTUKSET	-1 886	-1 886	-595	32 %	-559	26 %	-1 837
☐ TOIMINTATUOTOT	6 629	6 629	2 943	44 %	2 365	37 %	7 149
☑ MUUT TOIMINTATUOTOT	47	47	60	130 %	17	55 %	180
☑ TUET JA AVUSTUKSET	1 226	1 226	963	79 %	822	52 %	1 707
☑ MAKSUTUOTOT	1 995	1 995	879	44 %	836	45 %	2 124
☑ MYYNTITUOTOT	3 362	3 362	1 041	31 %	691	24 %	3 137



ROVANIEMI

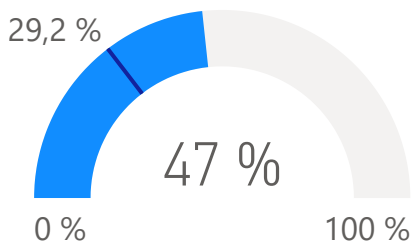
## Rovaniemen kaupunki - Tekninen lautakunta

## Talouskatsaus 1-4 / 2026

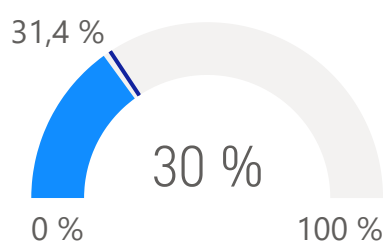
## Toimintakate (1000 euroa)

Kp-taso2	TA yht	Ennuste	Kum. toteuma	Kum.tot-%	Kum. toteuma vuosi-1	Kum.tot-% vuosi-1	TP vuosi-1
<input type="checkbox"/> Tekninen lautakunta	-3 184	-1 184	1 965	62 %	-2 972	74 %	2 072
<input type="checkbox"/> Yhdyskuntatekniikka	-13 000	-13 000	-3 342	26 %	-3 644	30 %	-11 170
<input type="checkbox"/> Kaavoitus	-1 122	-1 122	-279	25 %	-223	26 %	-788
<input type="checkbox"/> Teknisten palveluiden toimialan hallinto	-706	-706	-398	56 %	-377	47 %	-641
<input type="checkbox"/> Toimielin	-25	-25	-12	48 %	-5	20 %	-22
<input type="checkbox"/> Paikkatieto- ja tonttipalvelut	11 669	13 669	5 996	51 %	1 278	13 %	14 694

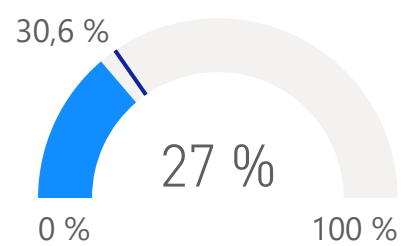
## Toimintatuotot (Kum.tot-%)



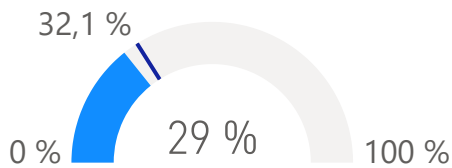
## Toimintakulut (Kum.tot-%)



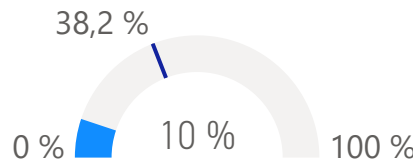
## Henkilöstökulut (Kum.tot-%)



## Kunnossapidon kustannukset (Kum.tot-%)



## Joukkoliikenteen ja koulukuljetusten toimintakate (Kum.tot-%)



## Käyttötalous 1-4 / 2026 (1000 euroa)

Tiliryhma4	TA yht	Ennuste	Kum. toteuma	Kum.tot-%	Kum. toteuma vuosi-1	Kum.tot-% vuosi-1	TP vuosi-1
<input type="checkbox"/> TOIMINTAKATE	-3 184	-1 184	1 965	62 %	-2 972	74 %	2 072
<input type="checkbox"/> TOIMINTAKULUT	-20 758	-20 758	-6 224	30 %	-6 378	33 %	-19 551
<input type="checkbox"/> PALVELUJEN OSTOT	-14 308	-14 308	-4 421	31 %	-4 596	35 %	-14 179
<input type="checkbox"/> HENKILÖSTÖKULUT	-4 627	-4 627	-1 271	27 %	-1 205	28 %	-3 859
<input type="checkbox"/> AVUSTUKSET	-800	-800	-190	24 %	-209	24 %	-459
<input type="checkbox"/> AINEET, TARVIKKEET JA TAVARAT	-672	-672	-246	37 %	-217	33 %	-648
<input type="checkbox"/> MUUT TOIMINTAKULUT	-352	-352	-97	27 %	-151	42 %	-407
<input type="checkbox"/> TOIMINTATUOTOT	17 574	19 574	8 189	47 %	3 407	22 %	21 623
<input type="checkbox"/> TUET JA AVUSTUKSET	647	647	47	7 %	70	12 %	765
<input type="checkbox"/> MAKSUTUOTOT	654	654	305	47 %	202	37 %	1 194
<input type="checkbox"/> MYYNTITUOTOT	2 583	2 583	1 094	42 %	1 070	48 %	3 102
<input type="checkbox"/> MUUT TOIMINTATUOTOT	13 690	15 690	6 743	49 %	2 064	17 %	16 562



ROVANIEMI

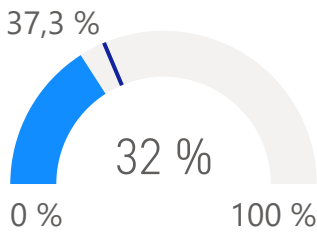
## Rovaniemen kaupunki - Hyvinvointilautakunta

## Talouskatsaus 1-4 / 2026

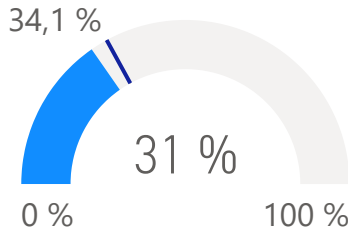
## Toimintakate (1000 euroa)

Kp-taso2	TA yht	Ennuste	Kum. toteuma	Kum.tot-%	Kum. toteuma vuosi-1	Kum.tot-% vuosi-1	TP vuosi-1
Hyvinvointilautakunta	-22 925	-22 925	-6 976	30 %	-7 003	33 %	-21 268
Vapaa-ajan palvelut	-22 744	-22 744	-6 916	30 %	-6 949	33 %	-21 095
Kulttuuripalvelut	-12 201	-12 201	-3 964	32 %	-4 005	34 %	-11 246
Liikuntapalvelut	-7 722	-7 722	-2 304	30 %	-2 421	34 %	-7 699
Nuorisopalvelut	-2 602	-2 602	-533	20 %	-440	22 %	-1 877
Vapaa-ajan palveluiden hallinto	-220	-220	-114	52 %	-83	30 %	-274
Toimielin	-181	-181	-60	33 %	-55	31 %	-173

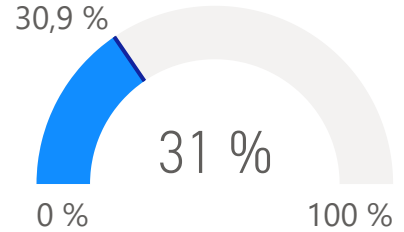
## Toimintatuotot (Kum.tot-%)



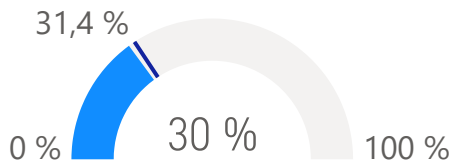
## Toimintakulut (Kum.tot-%)



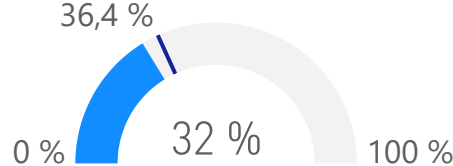
## Henkilöstökulut (Kum.tot-%)



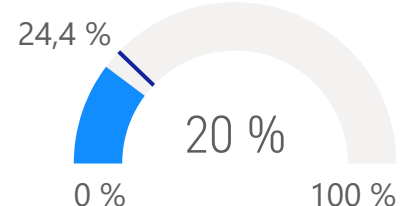
## Liikuntapalveluiden toimintakate (Kum.tot-%)



## Kulttuuripalveluiden toimintakate (Kum.tot-%)



## Nuorisopalveluiden toimintakate (Kum.tot-%)



## Käyttötalous 1-4 / 2026 (1000 euroa)

Tiliryhma4	TA yht	Ennuste	Kum. toteuma	Kum.tot-%	Kum. toteuma vuosi-1	Kum.tot-% vuosi-1	TP vuosi-1
<b>TOIMINTAKATE</b>	<b>-22 925</b>	<b>-22 925</b>	<b>-6 976</b>	<b>30 %</b>	<b>-7 003</b>	<b>33 %</b>	<b>-21 268</b>
<b>TOIMINTAKULUT</b>	<b>-27 236</b>	<b>-27 236</b>	<b>-8 347</b>	<b>31 %</b>	<b>-8 598</b>	<b>34 %</b>	<b>-25 702</b>
HENKILÖSTÖKULUT	-9 093	-9 093	-2 824	31 %	-2 551	31 %	-8 395
MUUT TOIMINTAKULUT	-8 551	-8 551	-1 728	20 %	-2 268	30 %	-7 221
AVUSTUKSET	-4 512	-4 512	-2 157	48 %	-2 063	48 %	-4 415
PALVELUJEN OSTOT	-3 990	-3 990	-1 267	32 %	-1 277	32 %	-4 380
AINEET, TARVIKKEET JA TAVARAT	-1 090	-1 090	-372	34 %	-438	41 %	-1 292
<b>TOIMINTATUOTOT</b>	<b>4 311</b>	<b>4 311</b>	<b>1 372</b>	<b>32 %</b>	<b>1 595</b>	<b>43 %</b>	<b>4 434</b>
MAKSUTUOTOT					0	Ääretön	0
TUET JA AVUSTUKSET	915	915	567	62 %	809	108 %	1 424
MUUT TOIMINTATUOTOT	924	924	60	6 %	145	14 %	644
MYYNITUOTOT	2 471	2 471	745	30 %	641	33 %	2 366



ROVANIEMI

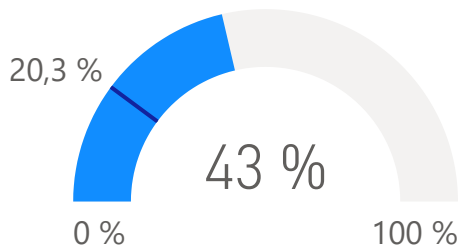
## Rovaniemen kaupunki - Elinvoimalautakunta

Talouskatsaus 1-4 / 2026

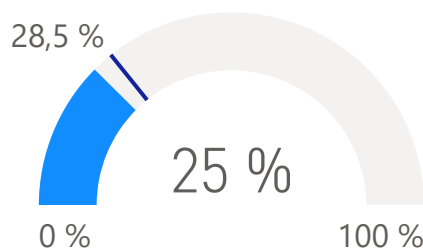
## Toimintakate (1000 euroa)

Kp-taso2	TA yht	Ennuste	Kum. toteuma	Kum.tot-%	Kum. toteuma vuosi-1	Kum.tot-% vuosi-1	TP vuosi-1
[-] Elinvoimalautakunta	-19 236	-18 686	-4 280	22 %	-4 896	26 %	-15 191
[-] Elinkeino- ja työllisyyspalvelut	-18 448	-17 898	-3 857	21 %	-4 446	25 %	-14 390
[+] Työllisyys- ja kotoutumispalvelut	-16 913	-16 363	-3 417	20 %	-4 015	24 %	-13 069
[+] Elinkeino- ja alueelliset palvelut	-1 535	-1 535	-440	29 %	-430	29 %	-1 321
[+] Elinvoimatoimialan hallinto	-739	-739	-406	55 %	-438	58 %	-754
[+] Toimielin	-48	-48	-18	36 %	-13	28 %	-47

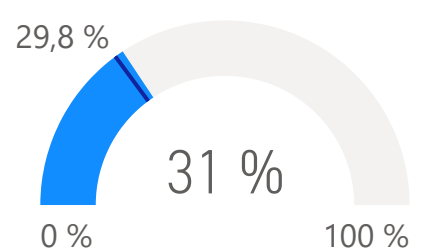
## Toimintatuotot (Kum.tot-%)



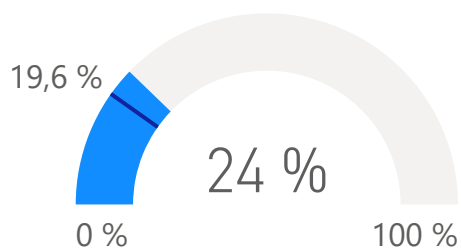
## Toimintakulut (Kum.tot-%)



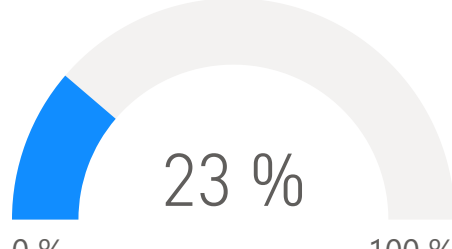
## Henkilöstökulut (Kum.tot-%)



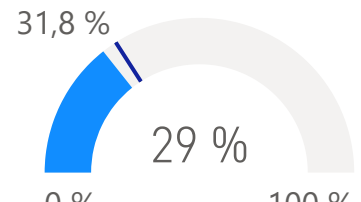
## Työttömyysturvavastuut (Kum.tot-%)



## Työllisyysalueen toimintakate (Kum.tot-%)



## Elinkeino- ja alueellisten palveluiden toimintakate (Kum.tot-%)



## Käyttötalous 1-4 / 2026 (1000 euroa)

Tiliryhma4	TA yht	Ennuste	Kum. toteuma	Kum.tot-%	Kum. toteuma vuosi-1	Kum.tot-% vuosi-1	TP vuosi-1
[-] TOIMINTAKATE	-19 236	-18 686	-4 280	22 %	-4 896	26 %	-15 191
[-] TOIMINTAKULUT	-22 041	-22 041	-5 478	25 %	-5 716	27 %	-19 446
[+] AVUSTUKSET	-10 581	-10 581	-2 582	24 %	-2 928	29 %	-9 878
[+] HENKILÖSTÖKULUT	-6 373	-6 373	-1 995	31 %	-1 823	30 %	-6 081
[+] PALVELUJEN OSTOT	-4 440	-4 440	-645	15 %	-687	16 %	-2 741
[+] MUUT TOIMINTAKULUT	-580	-580	-244	42 %	-262	40 %	-704
[+] AINEET, TARVIKKEET JA TAVARAT	-66	-66	-12	18 %	-17	26 %	-41
[-] TOIMINTATUOTOT	2 805	3 355	1 198	43 %	820	32 %	4 255
[+] MAKSUTUOTOT			0	-ääretön			
[+] MUUT TOIMINTATUOTOT			33		15	Ääretön	60
[+] TUET JA AVUSTUKSET	882	882	151	17 %	139	16 %	1 051
[+] MYYNTITUOTOT	1 923	2 473	1 014	53 %	666	40 %	3 144



ROVANIEMI

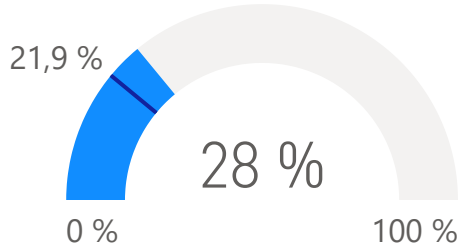
## Rovaniemen kaupunki - Ympäristölautakunta

## Talouskatsaus 1-4 / 2026

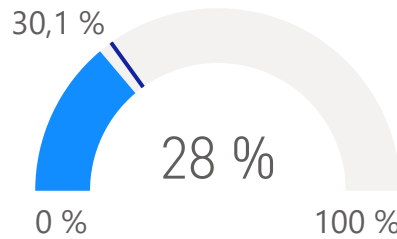
## Toimintakate (1000 euroa)

Kp-taso2	TA yht	Ennuste	Kum. toteuma	Kum.tot-%	Kum. toteuma vuosi-1	Kum.tot-% vuosi-1	TP vuosi-1
Ympäristölautakunta	-1 500	-1 500	-406	27 %	-403	28 %	-834
Ympäristöterveydenhuolto	-1 121	-1 121	-376	34 %	-428	43 %	-943
Ympäristönsuojelu	-207	-207	-137	66 %	-66	30 %	-110
Rakennusvalvonta	-152	-152	112	-73 %	97	-52 %	242
Toimielin	-20	-20	-4	20 %	-5	25 %	-24

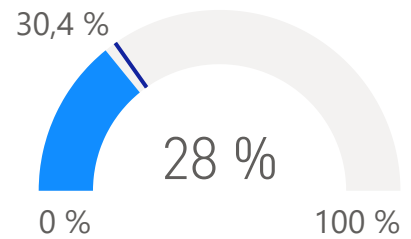
## Toimintatuotot (Kum.tot-%)



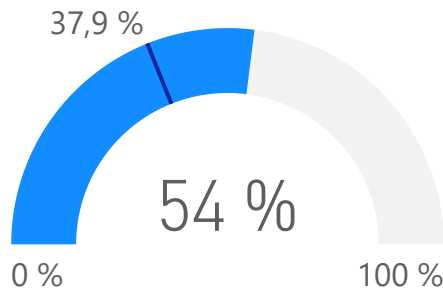
## Toimintakulut (Kum.tot-%)



## Henkilöstökulut (Kum.tot-%)



## Maksutuotot (Kum.tot-%)



## Käyttötalous 1-4 / 2026 (1000 euroa)

Tiliryhma4	TA yht	Ennuste	Kum. toteuma	Kum.tot-%	Kum. toteuma vuosi-1	Kum.tot-% vuosi-1	TP vuosi-1
<b>TOIMINTAKATE</b>	<b>-1 500</b>	<b>-1 500</b>	<b>-406</b>	<b>27 %</b>	<b>-403</b>	<b>28 %</b>	<b>-834</b>
<b>TOIMINTAKULUT</b>	<b>-4 071</b>	<b>-4 071</b>	<b>-1 127</b>	<b>28 %</b>	<b>-1 051</b>	<b>27 %</b>	<b>-3 558</b>
HENKILÖSTÖKULUT	-3 423	-3 423	-968	28 %	-883	27 %	-2 985
PALVELUJEN OSTOT	-346	-346	-60	17 %	-72	21 %	-257
MUUT TOIMINTAKULUT	-224	-224	-71	31 %	-75	34 %	-229
AINEET, TARVIKKEET JA TAVARAT	-78	-78	-27	35 %	-20	27 %	-87
<b>TOIMINTATUOTOT</b>	<b>2 571</b>	<b>2 571</b>	<b>721</b>	<b>28 %</b>	<b>648</b>	<b>26 %</b>	<b>2 723</b>
MUUT TOIMINTATUOTOT			2		0	Ääretön	3
TUET JA AVUSTUKSET	266	266	44	17 %	6	3 %	207
MYYNSTITUOTOT	1 055	1 055					910
MAKSUTUOTOT	1 250	1 250	675	54 %	642	59 %	1 602